体験活動のご案内

牛窓研修センター　カリヨンハウス
0869-34-5808

いかだ乗り

いかだ作り

いかだを作ろう
1 たての骨木をならべる。
2 よこの骨木をかさねて置く。
3 ボルトを下から上に差しこみ、ナットで固定する。(15ケ所)
※長い方のボルトを使う。
※ワッシャーを忘れないように！
ナット
ワッシャー
ボルト
レンチでしっかりしめる。
骨木(A～G)
骨木(1～3)
※下から上へボルトをいれる。
4 板を並べ、ボルトを上から下に差し込み固定する。(22ケ所)
※長い方のボルトを使う。
※ワッシャーを忘れないように！
※上から下へ
5 ロープワークで板と骨組みを固定する。
裏
表
長い方のロープを二つに折って始めます。
6 いかだを裏返し、短い方のロープを2の骨木に通す。
7 フロートを前後左右に動かないようしっかりと結びつける。
しっかり結ぶ
とも綱をつけてできあがり
断面図

カヤック

ヨットクルージング

カヌー

フェリークルージング

海辺のミニ探検

地引網＆魚さばき

底引網

大漁料理

磯釣り

塩作り

アウトドアクッキング

テングサゼリー

棒パン

ちくわ

農園体験

島の素材で・・・

草木染

竹細工

ストーンアート

海クラフト（流木・貝・海グラス・石英）

木工・つる細工

備前焼作陶

ウォークラリー・ポイントラリー

（大阪城築城残石史跡群）



ネイチャートレイル

海ホタル観察

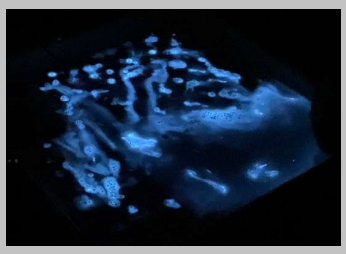

ナイトウォーク

天体観望



キャンプファイヤー